




Stahlemaille grün



Stahlemaille weiß



Stahlemaille schwarz

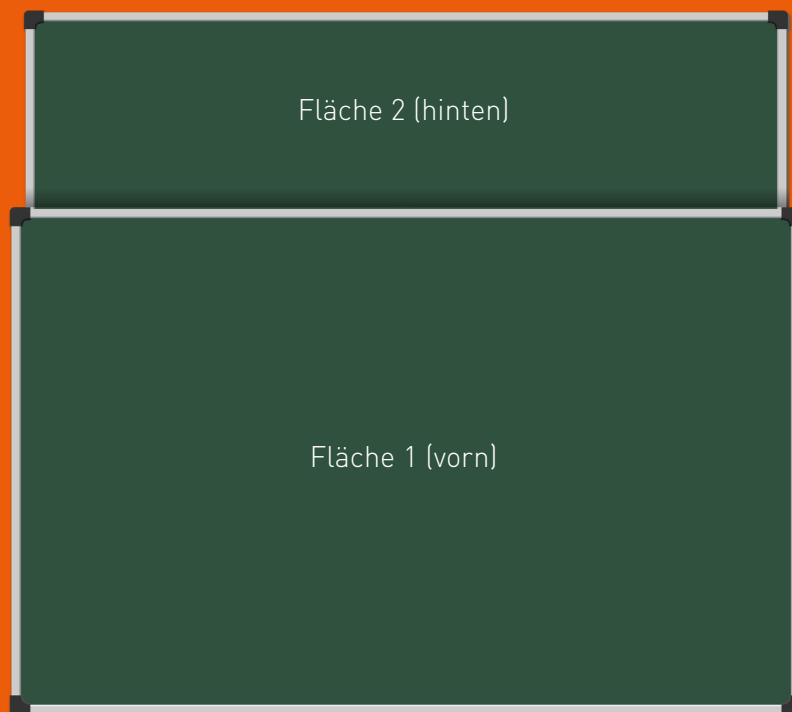


Stahlemaille anthrazit




Stahlemaille blau


## Lineatur Auswahlmöglichkeiten




Für die Ausführung von Lineaturen ist bei Doppel-Schiebetafeln die Angabe der gewünschten Tafelfläche erforderlich. Bitte verwenden Sie daher bei Ihrer Bestellung die angegebenen Flächenbezeichnungen.



Karonetz  
5 x 5 cm




Karonetz  
10 x 10 cm




Kreuzraster  
5 x 5 cm



Kreuzraster  
10 x 10 cm




1. Schuljahr  
Linien 4:5:4:2 cm




2. Schuljahr  
Linien 3:4:3:2 cm



3. Schuljahr  
Linien 3:5:8 cm




4. Schuljahr  
Linien 10 cm




Notenlinien

Wenn Sie die Schultafel mit einer Höhe von 100 cm bestellen, erhalten Sie 4 Notenlinien-Systeme. Bei 120 cm Höhe hingegen kommt die Produktion auf 5 Systeme.


Sonderlineaturen auf Anfrage




Karonetz  
5 x 5 cm



Karonetz  
10 x 10 cm



Kreuzraster  
5 x 5 cm



Kreuzraster  
10 x 10 cm



1. Schuljahr  
Linien 4:5:4:2 cm



2. Schuljahr  
Linien 3:4:3:2 cm



3. Schuljahr  
Linien 3:5:8 cm



4. Schuljahr  
Linien 10 cm



Notenlinien

Wenn Sie die Schultafel mit einer Höhe von 100 cm bestellen, erhalten Sie 4 Notenlinien-Systeme. Bei 120 cm Höhe hingegen kommt die Produktion auf 5 Systeme.

Sonderlineaturen auf Anfrage